

An offshore oil rig is illuminated at night, with its complex structure of pipes, cranes, and platforms silhouetted against a dark sky. The rig's lights create a warm glow, reflecting on the dark water below. The overall scene is industrial and atmospheric.

VENEZUELA 2026: ENERGÍA, SOSTENIBILIDAD Y CAPITAL

Hoja de Ruta Estratégica: IFRS S1/S2, Reforma de
Hidrocarburos y Cumplimiento OFAC.

El Nuevo Horizonte: Descentralización y Flexibilidad Fiscal (2026)

1.5 Millones

Barriles diarios (Meta 2030)

US\$ 3.200M

Inversión Anual Requerida

Control Operativo

La Reforma 2026 permite el control operativo total por socios privados (Art. 23).

Regalías Flexibles

Tasa base del 30% con rebajas hasta el 20% para privados (Art. 52).

Comercialización

Autorización para venta directa de crudo por privados (Art. 64).



El Lenguaje del Capital Global: IFRS S1 y S2



Fin del Greenwashing

La era de la discrecionalidad ha terminado. El ISSB establece un "Global Baseline" obligatorio.

Materialidad Financiera

El enfoque es 100% financiero.
¿Cómo afecta la sostenibilidad a sus flujos de caja y costo de capital?

Usuarios Principales

Inversores, prestamistas y acreedores son los únicos jueces de la relevancia de la información.

IFRS S1: La Arquitectura de la Divulgación Financiera



1. Gobernanza

Procesos y controles de supervisión de la sostenibilidad.



2. Estrategia

Gestión de riesgos y oportunidades en el modelo de negocio.



3. Gestión de Riesgos

Identificación, evaluación y priorización de riesgos.



4. Métricas y Objetivos

Desempeño medible mediante KPIs y metas claras.

IFRS S2: Resiliencia Climática y Descarbonización

Tipos de Riesgo



Riesgos Físicos

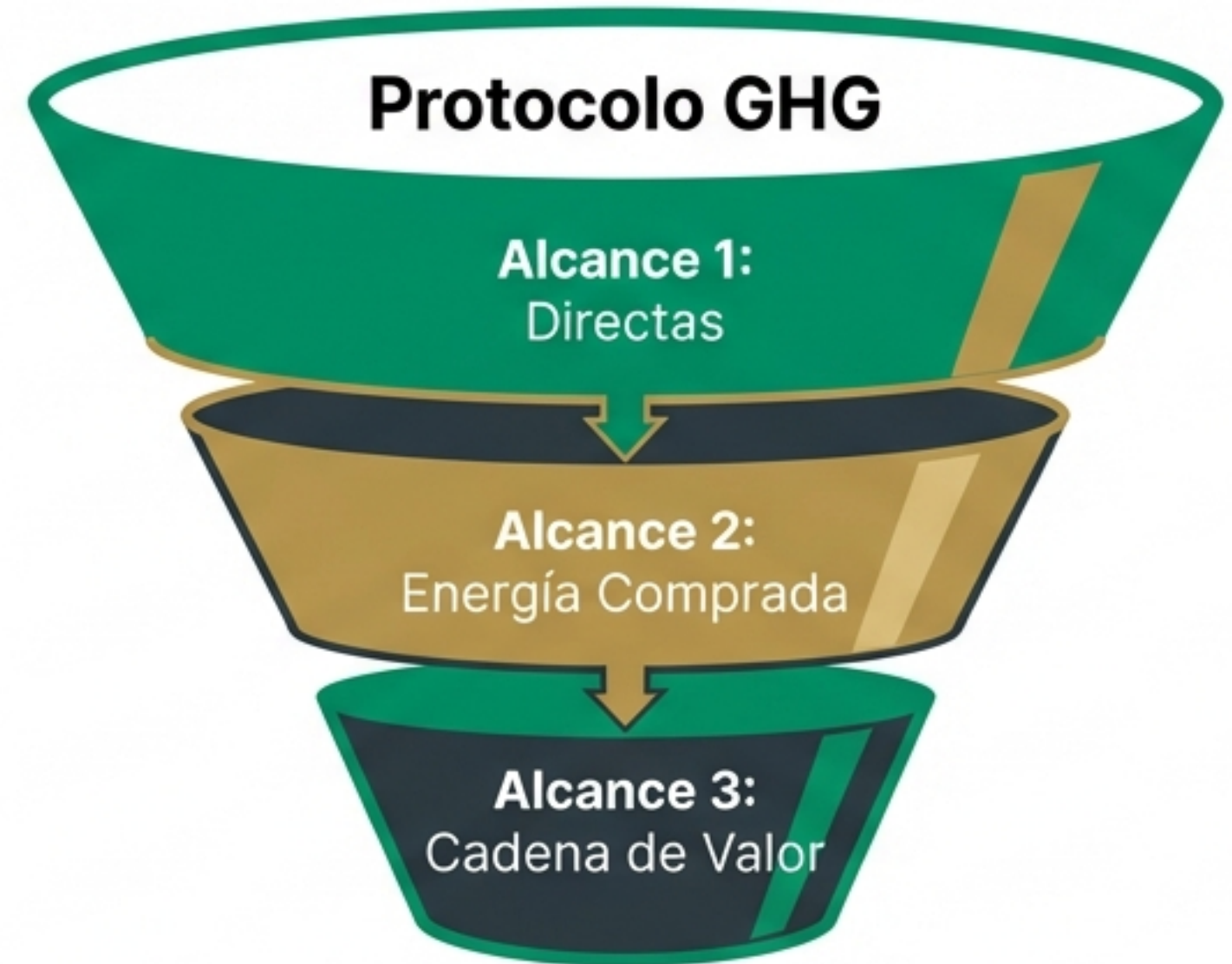
Agudos (Tormentas) y Crónicos (Nivel del mar).



Riesgos de Transición

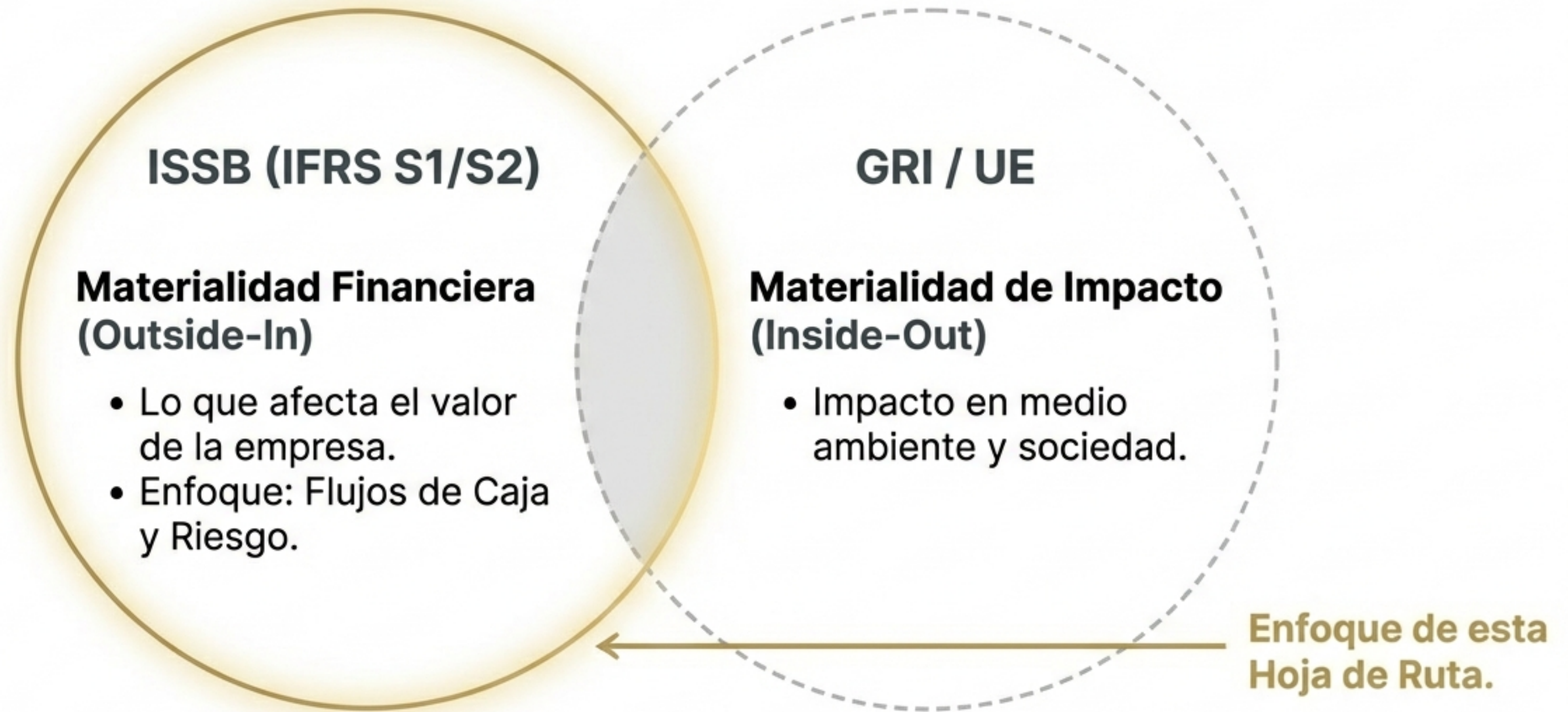
Regulatorios, Tecnológicos y de Mercado.

Requisito de Medición



¿Resistirá su modelo de negocio los **escenarios climáticos de 2030**?

El Filtro del Inversor: Materialidad Financiera vs. Impacto



La información es material solo si afecta los “Prospectos de la Entidad”:
Flujos de efectivo, acceso a financiamiento y costo de capital.

La Cadena de Valor: Upstream & Downstream



UPSTREAM

Proveedores, Maquinaria,
Gestión de Agua,
Insumos Químicos.



OPERACIÓN PROPIA

Extracción,
Procesamiento
y Gestión Interna.



DOWNSTREAM

Transporte,
Refinación, Uso final del
combustible.

Límite de Reporte IFRS S1/S2: Incluye riesgos en toda la cadena que amenacen la rentabilidad.

Mapa de Calor Industrial: Riesgo Ambiental por Actividad CIIU

CIIU 0610

Extracción de Petróleo

Riesgos: Derrames, gestión de lodos de perforación.

CIIU 1920

Fabricación de Refinados

Riesgos: Emisiones atmosféricas, efluentes químicos complejos.

CIIU 3822

Tratamiento Desechos

Riesgos: Gestión de residuos peligrosos (Núcleo crítico).

CIIU 4100

Construcción

Riesgos: Movimiento de tierras, impacto en biodiversidad.

Cumplimiento Local: Ecosistema RACDA / MINEC



Acción Estratégica: El registro RACDA y el control de efluentes son la fuente primaria de datos para su reporte IFRS.

La Llave de Acceso: Licencias OFAC y Sanciones

GL 41A (Chevron)

Operación limitada / Wind-down.

GL 46 (Established Entities)

Lifting, Refining, Marketing. (No exploración nueva).

GL 50A (Europeas)

Repsol, Eni, BP. Reporte estricto cada 90 días.

GL 35 (Administrativa)

Pagos de impuestos, tasas y servicios públicos.

COMPLIANCE ESTRICTO

Prohibición total de pagos en Oro/Cripto y Due Diligence de 'Rule of 50%' en propiedad.

Estrategia de Implementación: Proceso de 4 Pasos



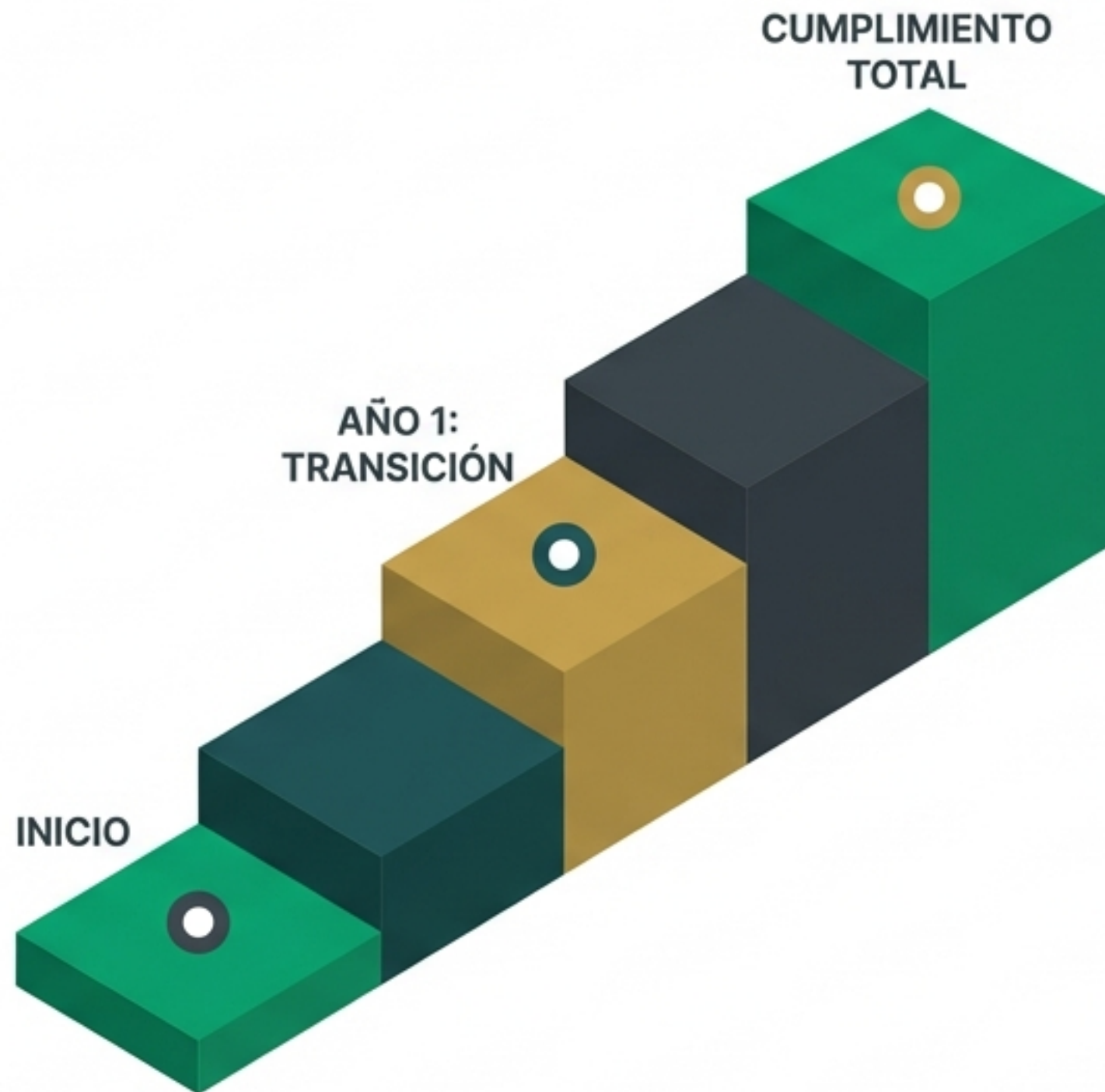
Usar SASB + IFRS para detectar riesgos.

Materialidad:
Impacto en Cash Flow.

Estructurar datos.
Evitar lenguaje genérico.

Conectividad con Estados Financieros.

Alivios de Transición: La Rampa de Entrada (Año 1)



- ✓ **Solo Clima:** Opción de reportar exclusivamente IFRS S2 el primer año.
- ✓ **Exención Alcance 3:** No obligatorio reportar emisiones de la cadena de valor inicial.
- ✓ **Sin Comparativos:** No se requiere data del año anterior.
- ✓ **Sincronización:** Permiso para publicar después de los estados financieros.

Stewardship: Del Cumplimiento a la Ventaja Competitiva

Checklist del Líder Sostenible

- Reconozco la interdependencia entre recursos naturales y flujos de caja.
- Mapeo mi cadena de valor completa (Upstream/Downstream).
- Traduzco riesgos físicos en impacto financiero (Costo de Capital).
- Preparo a la Junta Directiva para una auditoría de sostenibilidad.

Transformar la transparencia radical en confianza para el inversor.

Resumen Ejecutivo: La Tríada del Éxito

1. LA OPORTUNIDAD

Venezuela 2026, Reforma de Hidrocarburos y reapertura energética.

2. LA REGLA

Estándares IFRS S1/S2 como lenguaje **obligatorio** del capital global + Licencias OFAC.

3. LA ACCIÓN

Diagnóstico de brechas, registro RACDA y Hoja de Ruta de Implementación.

Prepare su organización para la nueva era de la transparencia financiera

Expertos en Normas IFRS de Divulgación de Sostenibilidad

Fuente de Veracidad: Adaptapro ERP & Consultoría



Descargue la guía técnica completa y el catálogo CIU
adaptaproerp.com/blog_normas_sostenibilidad_s1ys2/